

“№74 жалпы білім беретін мектеп”КММ

Тәрбие сағаты

Тақырыбы: “Көшеде және жолда жүрудің негізгі ережелері”

Сынып: 2 “А”

Сынып жетекшісі: Абишева Ш.


2024-2025 оқу жылы

Тәрбие сағаты	«Жолда жүру ережелерін білесің бе?» (денсаулық апталығы)		
Күні	12.09.2024ж.		
Сынып жетекші:	Абишева Шарипа		
Сынып:	2 “А”	Қатысушылар саны:	Қатыспағандар саны:
Сабақтың тақырыбы: Эпиграфтар (тақырып мазмұнын ашатын)	Білім алушылардың көшеде және жолдарда жүрудің негізгі ережелері		
Сабақтың мақсаты:	Оқушыларды жолда жүру ережесімен таныстыру . Жол қауіпсіздігін есте сақтауға, білуге жол ережесінің белгілерімен таныстыру		
Құндылықтарды дарыту	Оқушыларды көшеде дұрыс жүріп, жол ережесін сақтауға тәрбиелеу		
Ресімдеу	Слайд,презентация		
Музыкалық және бейне көркемдеу	интерактивті тақта, слайд		
Үлестірмелі материалдар	мақал – мәтелдер жазылған плакаттар		
Тақырыптық көрмелер мен ақпараттық стендтер	Презентация		
Дайындыққа арналған әдебиет	Интернет материалдары		
Сабақтың барысы			


Сабақтың езеңі/ уақыт	Мұғалім әрекеті	Оқушы әрекеті	Ресурстар Сабақтың техникалық құрал-жабдықтары
Ұйымдастыру езеңі (7 мин)	Жол заңы дұрыс жүріп , абай болуды талап етеді. Жол тәртібін бұзба , ол қатер тудырады. Жолдың қалыпты қозғалысы көбінесе балалардың жол бойында қалай болса солай жүріп, доп қуалайтыны , шаңғы тебетіні , жүріп бара жатқан машинаға жабысатыны ,қалтарыстан жолға шығып келетін салдарынан бұзылады. Жол тәртібін бұзғандықтан кейбіреулер машина дөңгелегіне ілініп қаза тауып , кейбіреулері жарақат алады . Ал кейбіреулері өмірлік мүгедек болып қалады.	Оқушылар мұғаліммен амандасады, түгенделеді, мектеп партасындағы қатарлары бойынша орындарына отырады.	Компьютер

<p>Сабақ басы (13 мин)</p>	<p>Сондықтан әрбір оқушы мектепте оқылатын « Жолда жүру ережесі » тақырыбындағы сабақты мұқият тыңдап, әр сабақтан қорытынды жасап отыруға міндетті .Үлгілі , тәртіпті оқушы көшеде, жолда жүру ережесін заңын бұзбайды.</p>	<p>Бір біріне жол ережесі туралы сұрақ қояды</p>	<p>слайд</p>
<p>Ортасы (20 мин)</p>	<p>Біздің қаламызда , сол сияқты біздің еліміздің қала , ауылдарына бәріне ортақ көше қатынас ережесі енгізілген. Бұл ережені оқушылар да , үлкендер де , яғни барлық жүргізушілер , көлік жүргізетін жүргізушілер де бұлжытпай орындауы керек.</p>	<p>Бейнежазбадан түсінгендерін айтады</p>	<p>Жол белгілері</p>
<p>Соңы 5 мин</p>	<p>Жол ережесін қаншалықты білесіз? “Кім жылдам?” ойыны арқыл жол белгілерін атау және қандай жерлерге қойылатыны туралы қайталау және тиянақтау.</p>	<p>Оқушылар шығарма жазады</p>	<p>слайд</p>

ЖОЛ БЕЛГІЛЕРІ




Кіруге тыйым салынады!



Қозғалысқа тыйым салынады!




Оңға бұрысқа тыйым салынады!



Аялдауға тыйым салынады!



Ұя пішіндегі бай майды



Пешаруға тыйым салынады.



Еңу жоғары жылдамдықты шектеу.



Аялдамай жүруге тыйым салынады.



Жаяу жүргіншілерге арналған жол

