

**Түркістан облысы Сарыағаш ауданы  
№74 жалпы білім беретін мектебі**

## **Жол жүру белгілері және таңбалары**

**Сынып: 3 «Ә»**

**Сынып жетекші : Ерманова А**


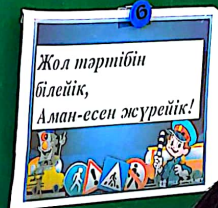

**2024\2025жыл**

Тексерілді :  А.Налибаева

Мектеп: №74жббм	Мұғалімнің есімі: Ерманова А	Тәрбие сағаты
Сабактың тақырыбы:	Жол белгілері және жол таңбалары	
Күні: 09.12.2024ж	Сынып: 3 «Ә»	Оқушы саны: 19
Көрнекіліктер	Суреттер, сөзжұмбақ кестесі, нақыл сөздер	
<b>Құндылықтарды дарыту</b>	Оқушылардың бойына жақсы қасиеттерді, адами құндылықтарды сіңіру. Өзін-өзі құрметтеуді, үлкенді, ата-анаы, отбасы мүшеерін, мұғалімді сыйлауды үйрету	
Жоспарланған	Сабак барысы	
Басталуы 5 мин	<p>Ұйымдастыру кезеңі</p> <ol style="list-style-type: none"> <li>1. Ала таяқ ұстаған, Жол тәртібін нұсқаған. Өміріңді күзеткен, Ысқырығы күшті адам.(Автоинспекция қызметкері)</li> <li>2. Арқаным тым ұзын. Ала алмайсың бір үзім.(Жол)</li> <li>3. Сөйлегенде білмейді Бірақ «Токта,жүр»-дейді.</li> </ol> <p>(Бағдаршам)</p>	
Тәрбиенің басым бағыты бойынша сабақ мазмұны Ортасы 20 мин	<p>Көшеде жүру ережесі:</p> <ol style="list-style-type: none"> <li>1.Тек 14 жастан кейін ғана көшеде жүруіне рұқсат етіледі.</li> <li>2.Автобуска мінерде аялдама күт.Тәртіп сақтай біл.Басқаға кедергі жасама.</li> <li>3.Транспорттың артына жабысуға болмайды.Құлап апатқа ұшырауы мүмкін.</li> <li>4.Жүріп келе жатқан көліктің алдынан өтіп кетемін деуші болма.Ол тоқтағанша не өтіп кеткенше тоса тұр.</li> <li>5.Аялдамада тұрған автомобиль,автобус,троллейбустың,машинаның арт жағынан айналып өт.Сонда сен оның соңында келе жатқан машинаны дер кезінде көре аласың.</li> <li>6.Көшеде өтерде әуелі сол жағына,көшенің орта тұсына жеткенде,оң жағына көз сал.Егер машина келе жатса,өтіп кеткенше сол орнында күте тұр.</li> <li>7.Көше бойында велосипед,ролик айдама!Ол өте қауіпті.Велосипедті арнайы орындарда айдау керек.</li> <li>8.Жол ортасымен жүрме!Келіп қалған көлікті көрмей қалуың мүмкін.</li> </ol>	

	<p>9.Жолда үнемі сақ бол!Жол жиегімен жүр!Жоқ болса жолдың шетімен жүр.Көлік келе жатса шетке шығып күт,өтіп кеткен соң жүресің!</p> <p>10.Жолда бөтен көлікке мінбе!  «Бағдаршам» ойыны  Бағдаршамның қызыл түсін көрсету  Оқушылар орындарынан тұрады  Тоқта!  Бағдаршамның сары түсі түсін көрсету  Оқушылар екі жаққа кезек –кезек қарап дайындалады  Дайындал!  Жасыл түс  Аяқтарын топ-топ басады.</p>	
<p>Сынып белсенділерінің апталық есебі  10мин</p>	<p><i>Сынып белсенділерінің апталық есебімен танысу.Жіберілген кемшіліктер мен жетістіктерді,оқушылардың кітап,дәптерлері,күнделік тің толтырылуын тексерудің қорытындысы</i></p>	есеп
<p>Ата-ана кеңесі немесе құқықтық оқыту  5мин</p>	<p>Баланың міндеттері;  Әрбір бала ҚР Конституциясын және заңдарын сақтауға  Республиканың мемлекеттік нышандарын құрметтеуге  Еңбекке жарамсыз ата-анасына қамқорлық жасауға  Табиғатты қорғауға, сақтауға, ұқыпты қарауға т.б.  Өз өміріне жауапкершілікпен қарауға  Кішкентайларға қамқорлық жасауға  Мұғалімді тыңдауға  Мектеп мүліктерін ұқыпты сақтауға,  Қоғамдық шараларға қатысуға,  Мектеп ережесіне бағынуға</p>	ереже
<p>Сабактың аяқталуы  Қорытынды  Қауіпсіздік ережесі  5мин</p>	<p>Қауіпсіздік ережесі:  1.Өзінді біреудің кемсітуіне жол берме!  2.Бейтаныс адамдармен сөйлеспе!  3.Бөтен көлікке мінбе!  4.Жол ережесін үнемі есте сақта!</p>	ереже

# Жол белгилери жана жол тартуулары

A row of five house-shaped posters, each containing addition problems. The numbers 2, 3, 4, 5, and 6 are written in the roof of each house.

2

3

4

5

6

$0+3=3$	$3+0=3$
$1+2=3$	$2+1=3$

$0+4=4$	$4+0=4$
$1+3=4$	$3+1=4$
$2+2=4$	

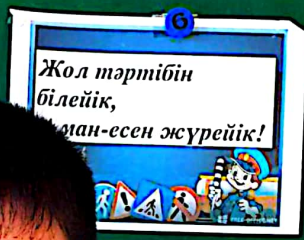

$0+5=5$	$5+0=5$
$1+4=5$	$4+1=5$
$2+3=5$	$3+2=5$

$0+6=6$	$6+0=6$
$1+5=6$	$5+1=6$
$2+4=6$	$4+2=6$
$3+3=6$	

$0+7=7$	$7+0=7$
$1+6=7$	$6+1=7$
$2+5=7$	$5+2=7$
$3+4=7$	$4+3=7$







3	
$0+0=2$	$0+3=3$ $3+0=3$
$1+2=3$ $2+1=3$	$0+4=4$ $4+0=4$
	$1+3=4$ $3+1=4$
	$2+2=4$



9		10	
$0+9=9$	$9+0=9$	$0+10=10$	$0+10=10$
$1+8=9$	$8+1=9$	$1+9=10$	$9+1=10$
$2+7=9$	$7+2=9$	$2+8=10$	$8+2=10$
$3+6=9$	$6+3=9$	$3+7=10$	$7+3=10$
$4+5=9$	$5+4=9$	$4+6=10$	$6+4=10$
		$5+5=10$	

